

**FDN**

**FÁBRICA  
DE  
NEGOCIO**

# ¡Bienvenido!

Para registrarte como Fabricante en Fábrica de Negocio 2024, solo tienes que seguir estos sencillos pasos:

**1**

Desde el navegador de tu dispositivo, ingresa a la siguiente dirección: **fabricaempresarial.com**



**2**

En la pantalla principal, da clic en el botón: **“Registrarse”**.

**¡Bienvenido!**

Fábrica de Empresarial, una nueva forma de conectar en los negocios.

Correo electrónico

Contraseña

Recuérdame

[¿Olvidaste tu contraseña?](#)

**Iniciar Sesión** **Registrarse**

Posteriormente, llena los datos del formulario de registro que te aparecerá y da clic en el botón: **“Registrarse”**



Fabrika Empresarial  
IMPULSA\*INTERCAMBIA\*CAMBIA

## Registro

Perfil \*  
Elija su perfil

Nombre \*  
[Input field]

Apellido \*  
[Input field]

Correo electrónico \*  
[Input field]

Contraseña \*  
[Input field]

Confirmar Contraseña \*  
[Input field]

Nombre de la empresa \*  
[Input field]

Teléfono Celular (10 dígitos) \*  
[Input field]

Teléfono Local (10 dígitos)  
[Input field]

Cargo \*  
[Input field]

Sector \*  
Elija una opción...

Foto de Perfil

Cancelar Registrarse

GS1 México

f t y @ in

¡Estás en línea! Ahora podrás formar parte de **Fábrica de Negocio 2024**, registrar tus productos y ofrecerlos a las cadenas de tu interés.

3

Para volver a ingresar, da clic en el botón **“Iniciar Sesión”** y proporciona el Correo Electrónico y Contraseña con los que te registraste. (2)

FDN

FÁBRICA DE NEGOCIO

## ¡Bienvenido!

Fábrica de Empresarial, una nueva forma de conectar en los negocios.

Correo electrónico  
[Input field]

Contraseña  
[Input field]

Recuérdame

[¿Olvidaste tu contraseña?](#)

Iniciar Sesión Registrarse

GS1 México

f t y @ in

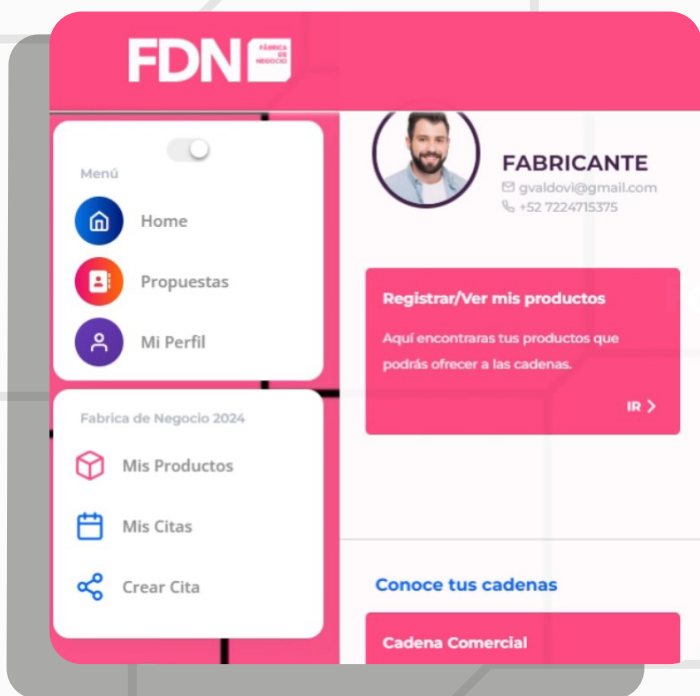
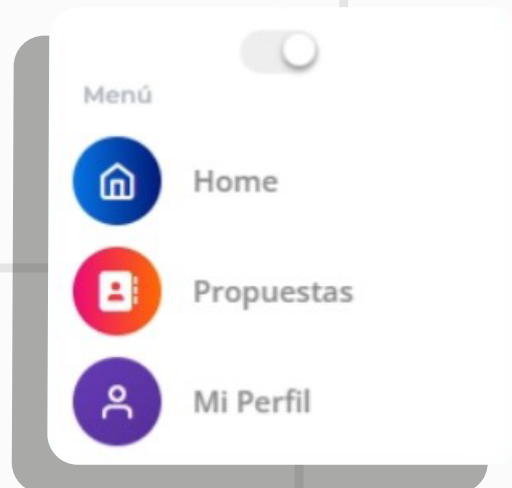
Recuerda que, si pierdes u olvidas tu contraseña, la podrás recuperar en cualquier momento dando clic en el enlace: **¿Olvidaste tu contraseña?** Ubicado en la pantalla principal. (3)

# Registra tus productos

Para dar de alta tus productos, debes realizar los siguientes pasos:

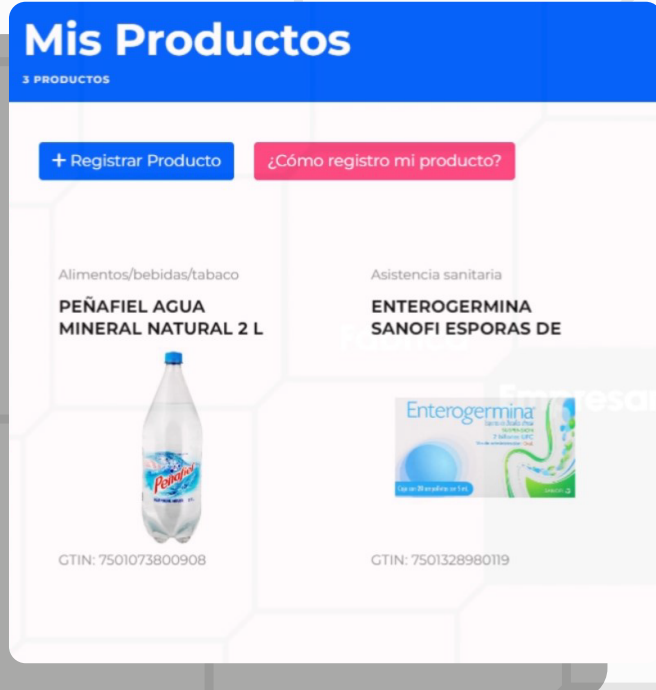
1

Una vez que inicies sesión, da clic en el botón central que aparece en el home del sitio



2

En la siguiente pantalla da clic en el botón: **“Registrar/Ver mis productos”**

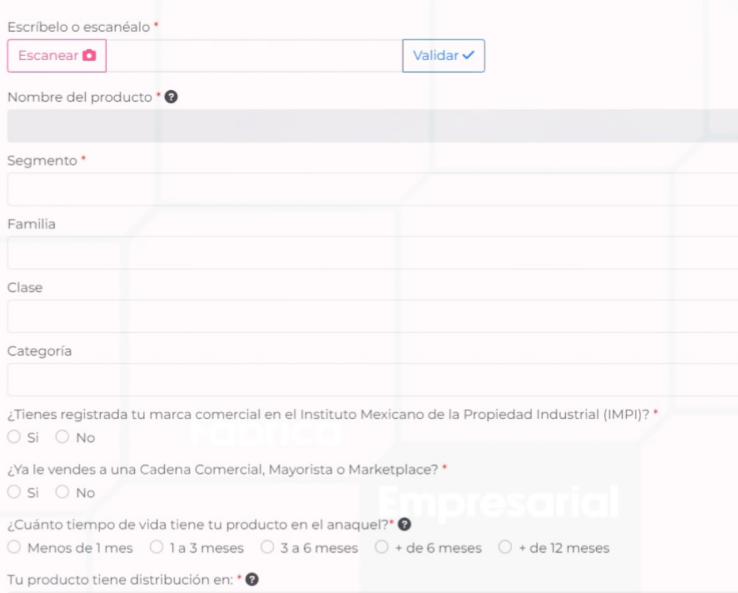


3

Da clic en el botón: **“+ Registrar Producto”**

4

Llena el formulario de registro con los datos de tu producto y da clic en el botón **“Agregar”**



Esribelo o escanéalo \*

Escanear

Nombre del producto \*

Segmento \*

Familia

Clase

Categoría

¿Tienes registrada tu marca comercial en el Instituto Mexicano de la Propiedad Industrial (IMPI)? \*

SI  No

¿Ya le vendes a una Cadena Comercial, Mayorista o Marketplace? \*

SI  No

¿Cuánto tiempo de vida tiene tu producto en el anaquel? \*

Menos de 1 mes  1 a 3 meses  3 a 6 meses  + de 6 meses  + de 12 meses

Tu producto tiene distribución en: \*

**ES MUY IMPORTANTE SEGUIR LAS RECOMENDACIONES DE PESO Y RESOLUCIÓN DE LA FICHA TÉCNICA Y FOTOGRAFÍA DE PRODUCTO, QUE SE INDICA EN LOS RECUADROS GRISES.**

¡Arma tu anaquel! Siguiendo estos pasos puedes dar de alta todos tus productos, para después crear tus citas y ofrecerlos a las Cadenas.



# Agenda tus Citas

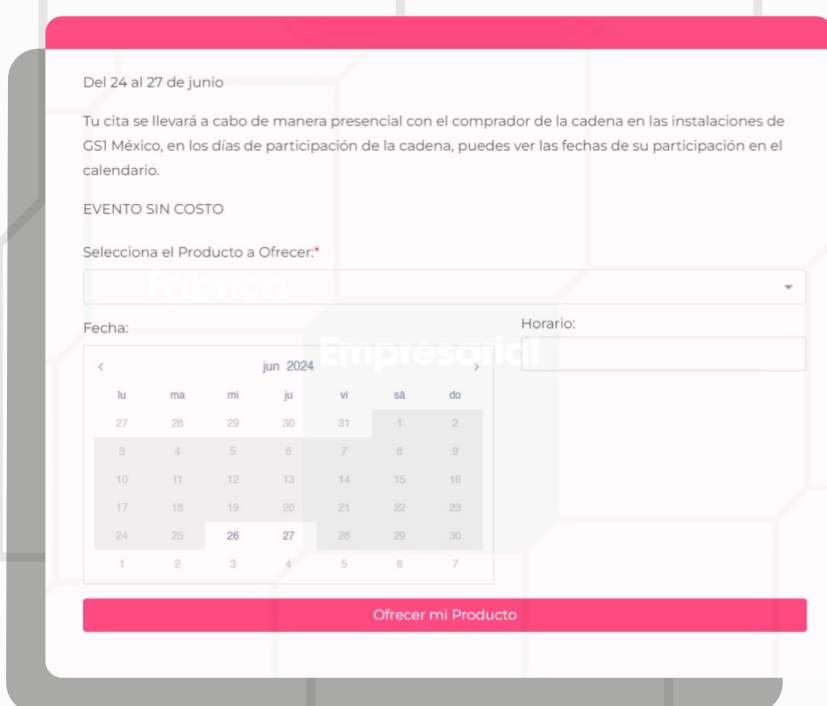
Para crear tus citas con las diferentes cadenas, solo tienes que seguir estos sencillos pasos:

**1** Inicia sesión en el portal y desde el home ve a la sección: **“Crear Cita”**, ubicada en el menú lateral



“Antes de crear tus citas. Te recomendamos leer con mucha atención los mensajes del recuadro verde claro”

**2** Da clic en el logotipo de la cadena a la que quieres ofrecer tus productos.



**3** Una vez seleccionada la Cadena, **llena los campos del formulario** seleccionando la siguiente información:

- **Producto a ofrecer**
- **Fecha de la cita**
- **Horario de la cita**

Cuando hayas hecho tus selecciones, da clic en el botón **“Ofrecer mi Producto”**

¡Estás listo! Espera los correos de confirmación de tus citas y revisa las recomendaciones que te llegarán junto con las confirmaciones. ¡Nos vemos en Fábrica de Negocio 2024!